

Día de Internet Segura 2023

Aprendiendo a configurar nuestro dispositivo

Taller para alumnado mayor de 13 años. Materiales para el alumnado



Ficha para aprender en CASA

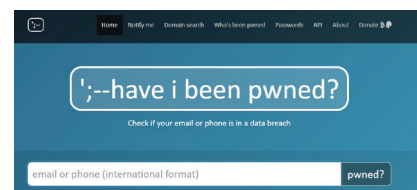
Recuerda mantener tus cuentas protegidas.

Revisa que tus cuentas no estén comprometidas.

Prueba a enseñar a tu familia a comprobar si sus cuentas de correo están seguras.



- 1 Accede a <https://haveibeenpwned.com/>.
- 2 Introduce la dirección de correo electrónico y realiza la búsqueda.
- 3 Si aparece en verde, tu cuenta nunca se ha visto comprometida, si aparece en amarillo o rojo revisa la información y cambia su contraseña.



Usa 2FA para mantener tus cuentas seguras. 🔒 ● ● ● ● ● ●



Si no quieres que nadie entre en tus cuentas de videojuegos, redes sociales, correo, etc. activa el doble factor de autenticación.

Activar el doble factor de autenticación.



1. Accede a tu cuenta y busca la opción de doble factor de autenticación en el apartado seguridad o privacidad de la configuración de la cuenta. Puedes buscar cómo configurarlo en los servicios disponibles.
2. Descarga y asocia una aplicación de autenticación o tu número móvil. Ahora cada vez que se inicie sesión con tu cuenta, te llegará un mensaje o una notificación en el móvil para confirmar que eres tú.

EXTRA

Realiza descargas desde mercados de apps oficiales, y revisa que son aplicaciones confiables.



Recuerda compartir lo aprendido en casa, juntos estamos más seguros.

Más información y recursos

→ **OSI** Oficina de Seguridad del Internauta <https://www.osi.es>
→ Juegos educativos



→ **is4k** INTERNET SEGURA FORKiDS <https://www.is4k.es>
→ De utilidad → Catálogo de recursos:



Tipo de recurso: Juego



#LaEscuelaDeLasRedesSociales



Sé genial en Internet



incibe_
INSTITUTO NACIONAL DE CIBERSEGURIDAD

TU AYUDA EN CIBERSEGURIDAD



Teléfono 017



WhatsApp 900 116 117



Telegram @INCIBE017



Formulario web



Financiado por la Unión Europea NextGenerationEU



España | digital 2026



Con la colaboración de:



Evento promovido por:

Día de Internet Segura 2023



Aprendiendo a configurar nuestro dispositivo

Taller para alumnado mayor de 13 años. Materiales para el alumnado

Ficha para aprender en CLASE

- 1 Revisa las imágenes en busca de apartados extraños o que te llamen la atención.
- 2 Revisa las configuraciones que aplicarías para evitar esa situación.



Situación 1. Comentarios malintencionados en PHOTOLUM

Luis ha empezado a recibir comentarios despectivos en sus publicaciones y no sabe qué hacer para evitar esta situación.

¿Cómo evitarías esta situación?

Señala las opciones del panel de configuración con las que evitar abusos.

- Cuenta privada.
- Cuentas bloqueadas
- Publicaciones.
- Mensajes.
- Palabras y comentarios.

Situación 2. Suplantación de identidad

María no consigue entrar en su cuenta de PHOTOLUM, pero sus amigas ven actividad en su perfil. Hay fotos nuevas.

¿Cómo evitarías esta situación?

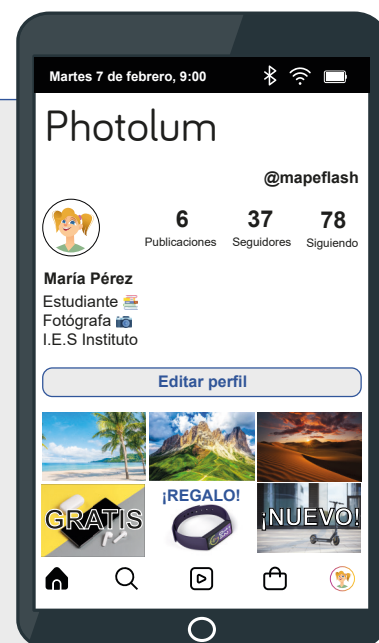
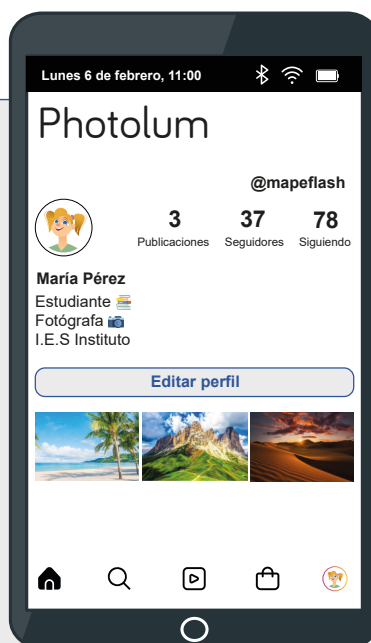
Panel de configuración

- Cuenta privada.
- Seguridad, segundo factor de autenticación.
- Cuentas bloqueadas.
- Palabras y comentarios.

Para que no se dé la situación de suplantación de identidad necesitas una contraseña robusta. ¿Cuál crees que sería la acertada?

- E93u-HG5o@LM901&
- 62913476809137
- Hfs79F3u0wioJ780UH

Diseña un patrón de desbloqueo seguro. Analizad en un pequeño grupo vuestros patrones, ¿cuánto de seguros os parecen?, y ¿por qué?



Algunos ejemplos de patrones poco seguros:



Día de Internet Segura 2023

Aprendiendo a configurar nuestro dispositivo

Taller para alumnado mayor de 13 años. Materiales para el alumnado



Situación 3. Esta cuenta no es real

Antonio ha participado recientemente en varios sorteos en su red social y está recibiendo diferentes solicitudes de amistad de cuentas que se hacen pasar por la cuenta que selecciona el/la ganadora.

¿Es un fraude?, ¿cómo actuarías para que no siga afectando a más usuarios?

- ← Configuración del perfil
 - 🔗 Enviar/Compartir perfil
 - ✉ Enviar mensaje privado
 - ⚠ Denunciar
 - 🚫 Bloquear

Con la ayuda del impartidor del taller, comprueba si has conseguido proteger tu cuenta.

✓ Revisa las imágenes en busca de apartados extraños o que te llamen la atención.

✓ Rodea las configuraciones que aplicarías para evitar esa situación.

- | | | | |
|----------------------|---|---------------------------|-------------|
| 🔒 Cuenta privada. | ✉ Mensajes. | 🔗 Enviar/Compartir perfil | ⚠ Denunciar |
| 🚫 Cuentas bloqueadas | 💬 Palabras y comentarios. | ✉ Enviar mensaje privado | 🚫 Bloquear |
| 📄 Publicaciones. | 🛡 Seguridad, segundo factor de autenticación. | | |

✓ Para que no se de la situación de suplantación de identidad necesitas una contraseña robusta, **¿cuál crees que sería la acertada?**

E93u-HG5o@LM901&

62913476809137

Hfs79F3u0wioJ780UH

✓ Ejemplos de patrones de desbloqueo más usados y por lo tanto menos seguros.



Día de Internet Segura 2023

Aprendiendo a configurar nuestro dispositivo

Taller para alumnado mayor de 13 años. Materiales para el alumnado



Tarjetas de respuestas tipo Kahoot!

Si quieres emplear estas tarjetas para la actividad de preguntas y respuestas del taller:

- 1 Recorta las tarjetas.
- 2 Dóblalas por la línea de puntos (así al mostrarlas en alto, se verán por ambas caras). Si están impresas en blanco y negro también sirven, solo tienes que fijarte en la figura que aparece en cada tarjeta de respuesta.

