

Cómo identificar un correo electrónico malicioso

57



Cientos de emails fraudulentos llegan a nuestras bandejas de correo y, aunque muchos son eliminados, otros consiguen su objetivo, ser leídos. Depende de nosotros saber cómo identificar un correo electrónico malicioso:

3 OBJETIVO DEL MENSAJE

¿Cuál es el objetivo del correo?

Una entidad de servicios como el banco, suministros del hogar (agua, gas) u otros nunca te pedirá tus datos personales por correo. Además, si es de carácter urgente, amenazante o con ofertas y promociones muy atractivas, es muy posible que sea un fraude.

5 ENLACES

¿Los enlaces llevan a una página legítima?

Sitúa el cursor encima del enlace, o mantén presionado el enlace en dispositivos móviles, podrás ver la URL real a la que redirige. Si no coincide o es una web sin certificado de seguridad (https://), no hagas clic.

1 REMITENTE

¿Esperabas un email de esta persona/entidad?

Comprueba que el email coincida con la persona o entidad remitente que dice ser o si está suplantando a alguien.

2 ASUNTO

¿Capta tu atención el asunto del correo?

La mayoría de correos fraudulentos utilizan asuntos llamativos e impactantes para captar tu atención. Ten en cuenta esta consideración.

4 REDACCIÓN

¿Tiene errores ortográficos o parece una mala traducción de otro idioma?

Revisa la redacción en busca de errores de ortografía o gramaticales. Además, si no está personalizado o parece una traducción automática, sospecha.

6 ADJUNTOS

¿Contiene un archivo adjunto que no estabas esperando o es sospechoso?

Analiza los adjuntos antes de abrirlos, puede tratarse de un malware.

Los antivirus y analizadores de ficheros te ayudarán a identificar si están infectados.

1



SocialNet <info@socialneet.es>

para mí

2

Espacio de almacenamiento extra

SocialNet <info@socialneet.es>

para mí

3

SocialNet

Estimado usuario de SocialNet

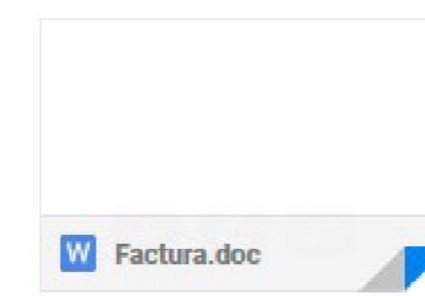
Le notificamos que debido al hecho de haber superado el espacio de almacenamiento estandar de tu red social hemos procedido a cargar en su cuenta un cobro por este servicio de almacenamiento extra y le enviamos la factura que podra descargar desde este email o

accediendo a su [area cliente](#):

Gracias por confiar en nosotros

Un cordial Saludo

SocialNet

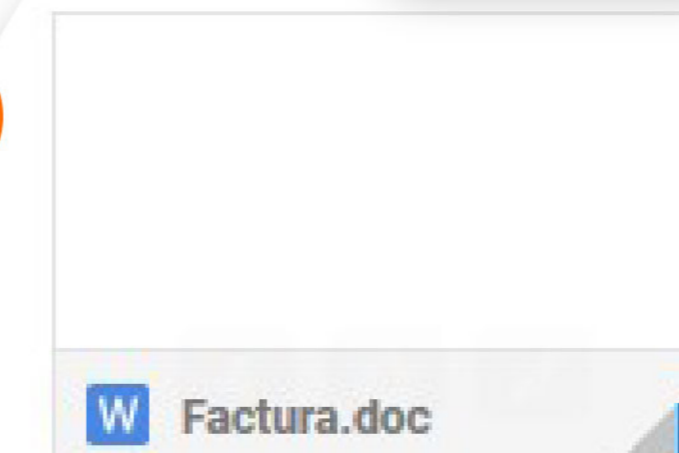


Factura.doc

4



6



Factura.doc

<http://social.net/do/trkln.php>

¡Sigue estas pautas y disfruta de un correo electrónico libre de riesgos!

i

Finalmente, no olvides utilizar el sentido común y aplicar todos los contenidos que se encuentran en la OSI para convertirte en un usuario ciberseguro.



GOBIERNO DE ESPAÑA

VICEPRESIDENCIA TERCERA DEL GOBIERNO

MINISTERIO DE ASUNTOS ECONÓMICOS Y TRANSFORMACIÓN DIGITAL

SECRETARÍA DE ESTADO DE DIGITALIZACIÓN E INTELIGENCIA ARTIFICIAL

incibe


INSTITUTO NACIONAL DE CIBERSEGURIDAD



@INCIBE



INCIBE



@INCIBE



Mantente al día con nuestras campañas de concienciación para estar informado.

¡Es nuestra mejor defensa!

www.incibe.es | www.osi.es

OSI

Oficina de Seguridad del Internauta



@osiseguridad



osiseguridad